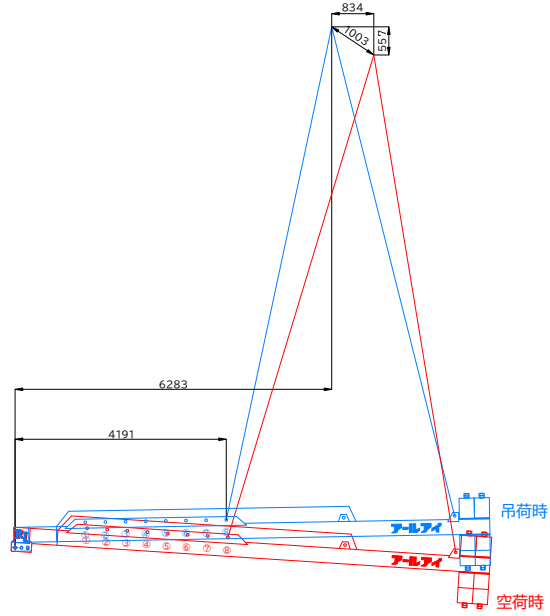
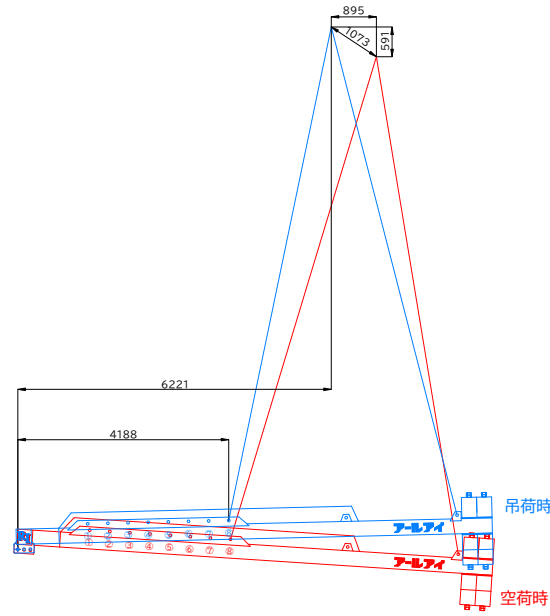


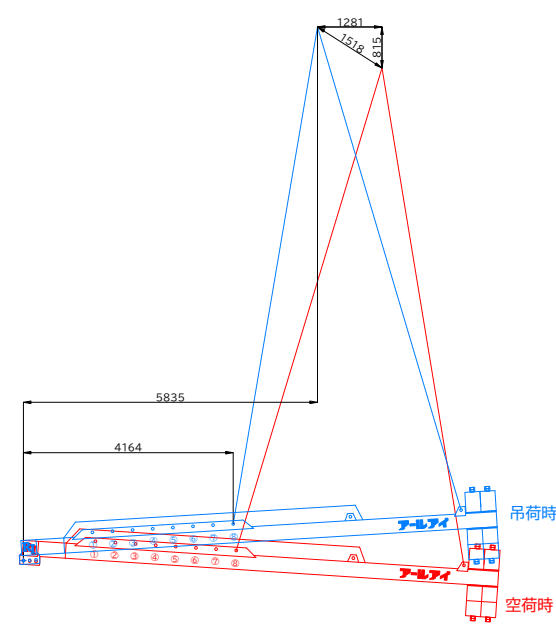
BBバランサー26000 0.5t吊り概算変動図
 参考ワイヤ
 IWRCφ22×10m片アイ片シンプル 4本
 ワイヤIWRCφ22 =吊り角度60°2点吊安全荷重9,000kg
 概算総自重 7.750ton
 (BB26000概算総自重7,250kg+吊り荷500kg)
 参考シャックル 強力長シャックル 6t×4個
 吊り位置 ⑧



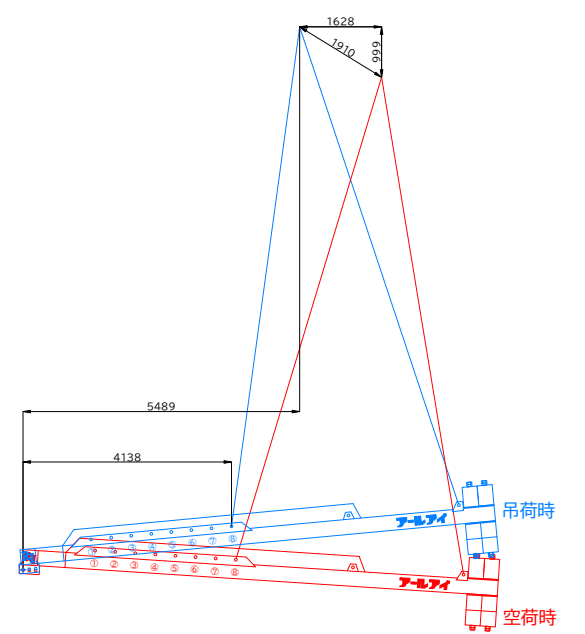
BBバランサー26000 1t吊り概算変動図
 参考ワイヤ
 IWRCφ24×10m片アイ片シンプル 4本
 ワイヤIWRCφ24 =吊り角度60°2点吊安全荷重10,800kg
 概算総自重 8.250ton
 (BB26000概算総自重7,250kg+吊り荷1,000kg)
 参考シャックル 強力長シャックル 6t×4個
 吊り位置 ⑧



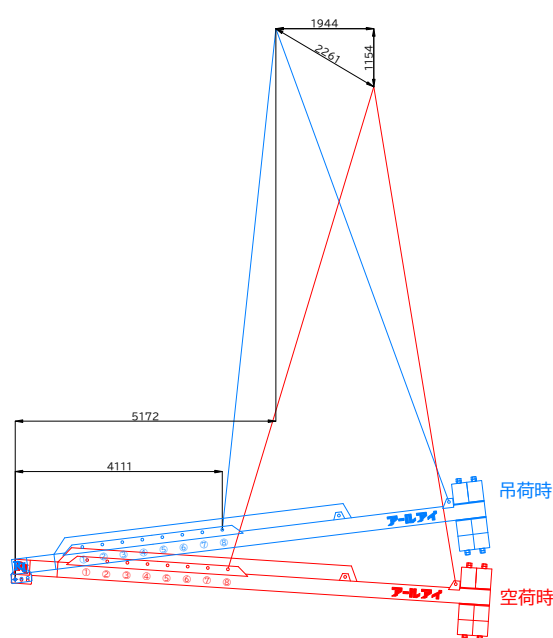
BBバランサー26000 1.5t吊り概算変動図
 参考ワイヤ
 IWRCφ24×10m片アイ片シンプル 4本
 ワイヤIWRCφ24 =吊り角度60°2点吊安全荷重10,800kg
 概算総自重 8.750ton
 (BB26000概算総自重7,250kg+吊り荷1,500kg)
 参考シャックル 強力長シャックル 6t×4個
 吊り位置 ⑧



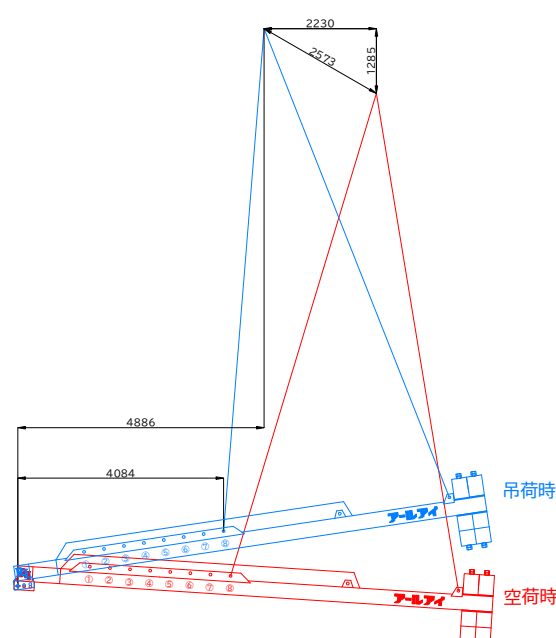
BBバランサー26000 2.0t吊り概算変動図
 参考ワイヤ
 IWRCφ26×10m片アイ片シンプル 4本
 ワイヤIWRCφ26 =吊り角度60°2点吊安全荷重12,600kg
 概算総自重 9.250ton
 (BB26000概算総自重7,250kg+吊り荷2,000kg)
 参考シャックル 強力長シャックル 6t×4個
 吊り位置 ⑧



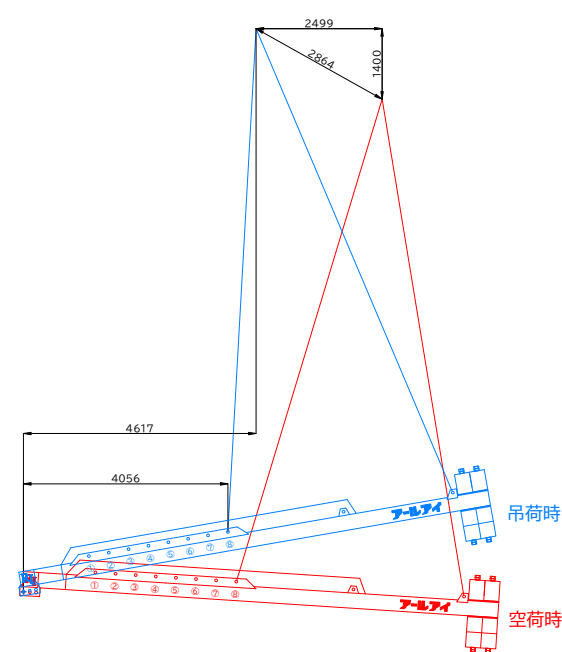
BBバランサー26000 2.5t吊り概算変動図
 参考ワイヤ
 IWRCφ26×10m片アイ片シンプル 4本
 ワイヤIWRCφ26 =吊り角度60°2点吊安全荷重12,600kg
 概算総自重 9.750ton
 (BB26000概算総自重7,250kg+吊り荷2,500kg)
 参考シャックル 強力長シャックル 6t×4個
 吊り位置 ⑧



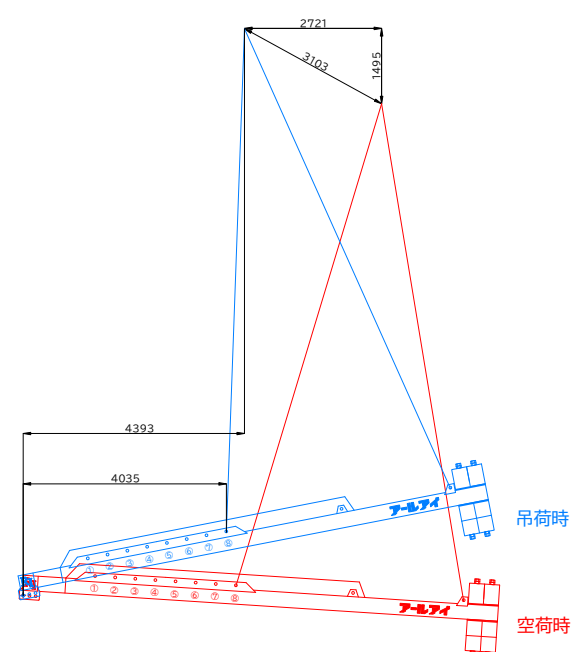
BBバランサー26000 3.0t吊り概算変動図
 参考ワイヤ
 IWRCφ26×10m片アイ片シンプル 4本
 ワイヤIWRCφ26 =吊り角度60°2点吊安全荷重12,600kg
 概算総自重 10.250ton
 (BB26000概算総自重7,250kg+吊り荷3,000kg)
 参考シャックル 強力長シャックル 6t×4個
 吊り位置 ⑧



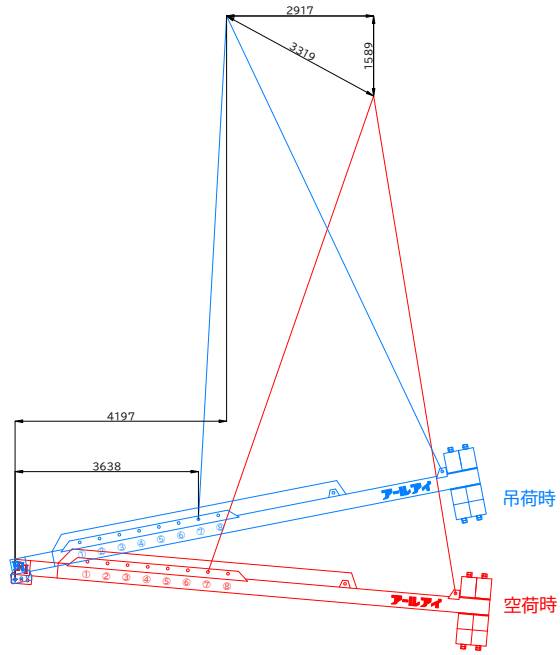
BBバランサー26000 3.5t吊り概算変動図
 参考ワイヤ
 IWRCφ26×10m片アイ片シンプル 4本
 ワイヤIWRCφ26 =吊り角度60°2点吊安全荷重12,600kg
 概算総自重 10.750ton
 (BB26000概算総自重7,250kg+吊り荷3,500kg)
 参考シャックル 強力長シャックル 8t×4個
 吊り位置 ⑧



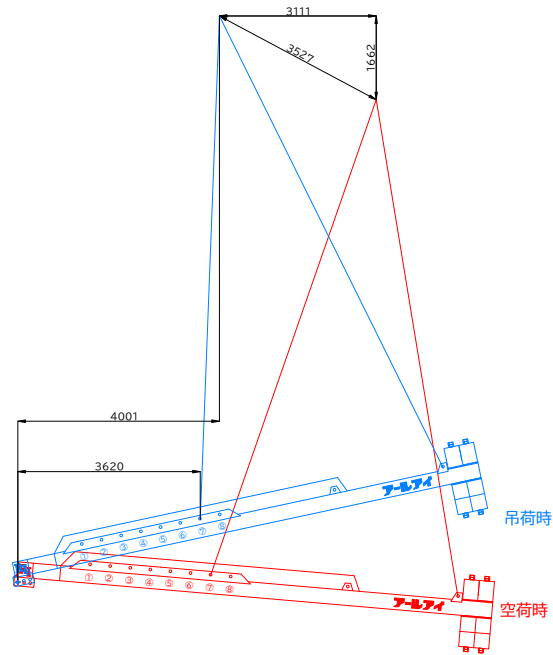
BBバランサー26000 4t吊り概算変動図
 参考ワイヤ
 IWRCφ26×10m片アイ片シンプル 4本
 ワイヤIWRCφ26 =吊り角度60°2点吊安全荷重12,600kg
 概算総自重 11.250ton
 (BB26000概算総自重7,250kg+吊り荷4,000kg)
 参考シャックル 強力長シャックル 8t×4個
 吊り位置 ⑧



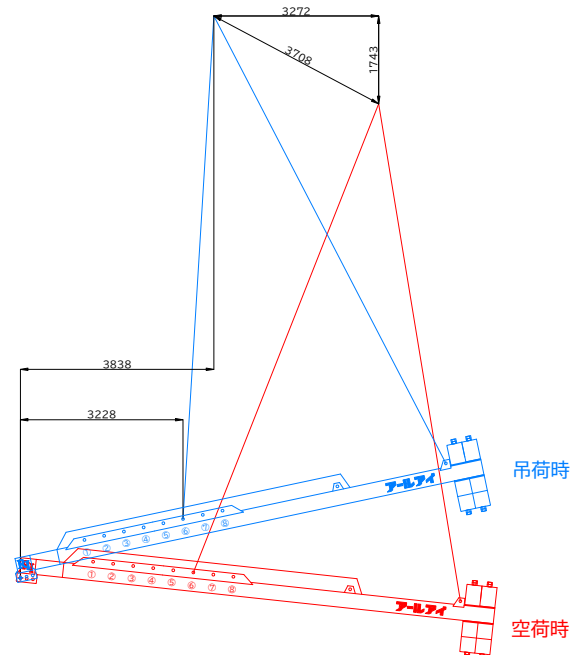
BBバランサー26000 4.5t吊り概算変動図
 参考ワイヤ
 IWRCφ28×10m片アイ片シンプル 4本
 ワイヤIWRCφ28 =吊り角度60°2点吊安全荷重14,700kg
 概算総自重 11.750ton
 (BB26000概算総自重7,250kg+吊り荷4,500kg)
 参考シャックル 強力長シャックル 8t×4個
 吊り位置 ⑦



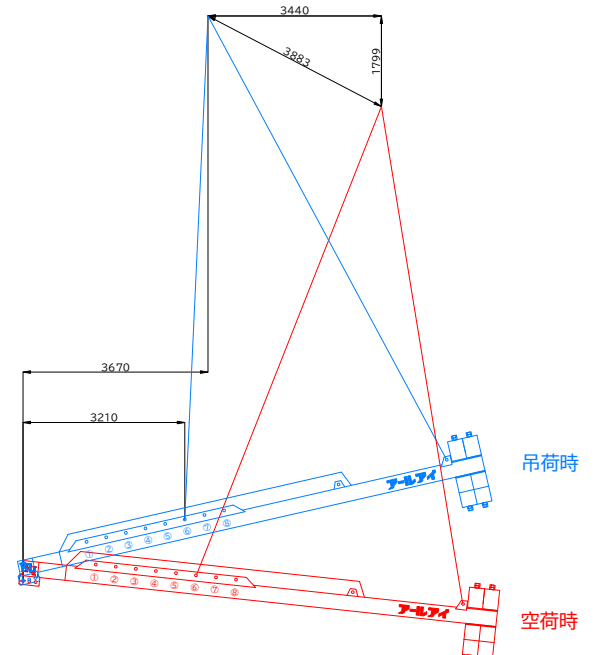
BBバランサー26000 5.0t吊り概算変動図
 参考ワイヤ
 IWRCφ28×10m片アイ片シンプル 4本
 ワイヤIWRCφ28 =吊り角度60°2点吊安全荷重14,700kg
 概算総自重 12.250ton
 (BB26000概算総自重7,250kg+吊り荷5,000kg)
 参考シャックル 強力長シャックル 8t×4個
 吊り位置 ⑦



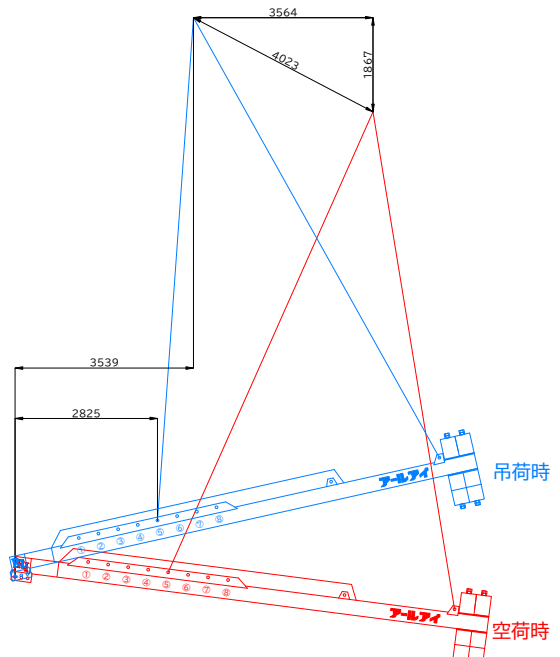
BBバランサー26000 5.5t吊り概算変動図
 参考ワイヤ
 IWRCφ28×10m片アイ片シンプル 4本
 ワイヤIWRCφ28 =吊り角度60°2点吊安全荷重14,700kg
 概算総自重 12.750ton
 (BB26000概算総自重7,250kg+吊り荷5,500kg)
 参考シャックル 強力長シャックル 8t×4個
 吊り位置 ⑥



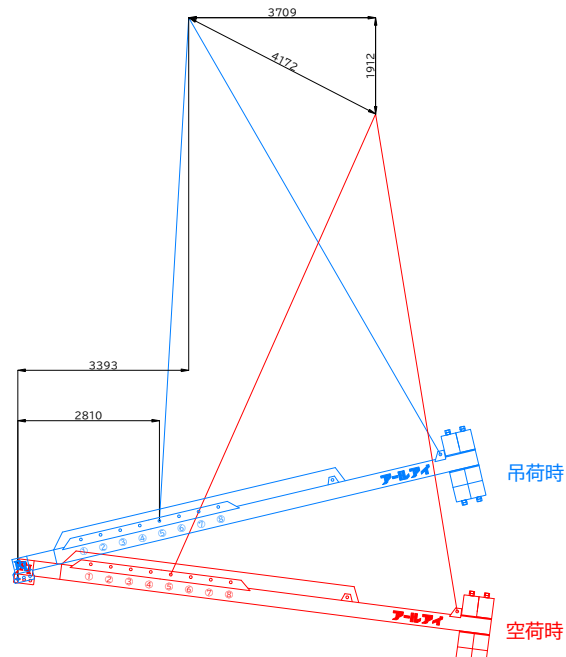
BBバランサー26000 6t吊り概算変動図
 参考ワイヤ
 IWRCφ28×10m片アイ片シンプル 4本
 ワイヤIWRCφ28 =吊り角度60°2点吊安全荷重14,700kg
 概算総自重 13.250ton
 (BB26000概算総自重7,250kg+吊り荷6,000kg)
 参考シャックル 強力長シャックル 8t×4個
 吊り位置 ⑥



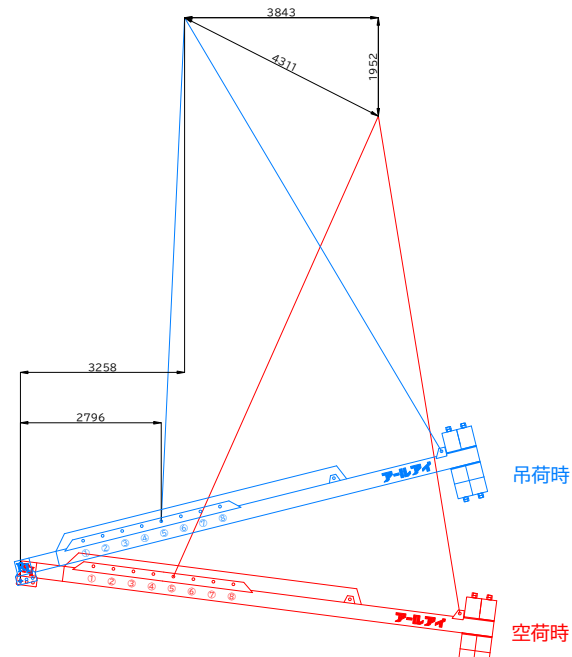
BBバランサー26000 6.5t吊り概算変動図
 参考ワイヤ
 IWRCφ30×10m片アイ片シンプル 4本
 ワイヤIWRCφ30 =吊り角度60°2点吊安全荷重16,900kg
 概算総自重 13.750ton
 (BB26000概算総自重7,250kg+吊り荷6,500kg)
 参考シャックル 強力長シャックル 8t×4個
 吊り位置 ⑤



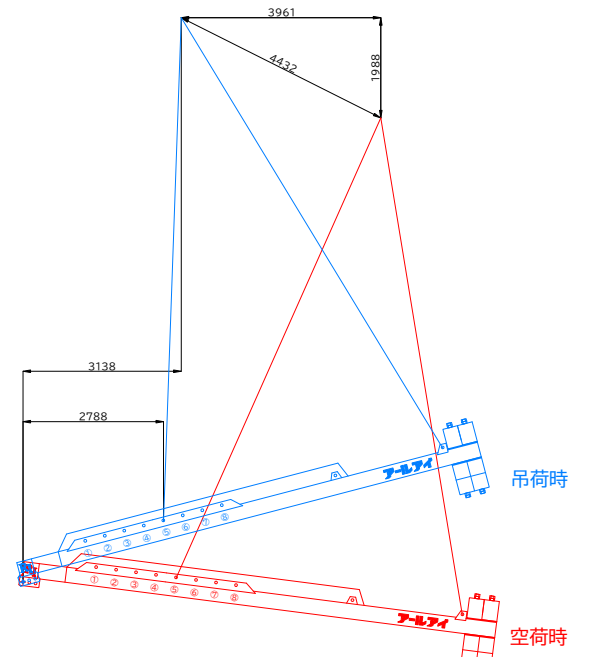
BBバランサー26000 7t吊り概算変動図
 参考ワイヤ
 IWRCφ30×10m片アイ片シンプル 4本
 ワイヤIWRCφ30 =吊り角度60°2点吊安全荷重16,900kg
 概算総自重 14.250ton
 (BB26000概算総自重7,250kg+吊り荷7,000kg)
 参考シャックル 強力長シャックル 8t×4個
 吊り位置 ⑤



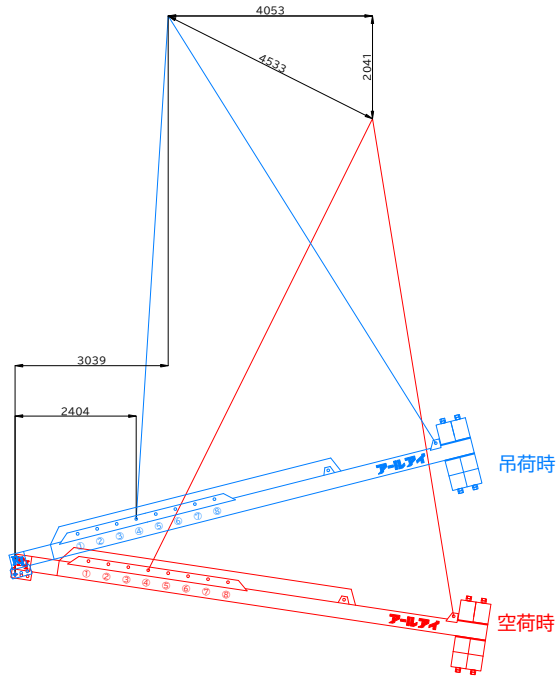
BBバランサー26000 7.5t吊り概算変動図
 参考ワイヤ
 IWRCφ30×10m片アイ片シンプル 4本
 ワイヤIWRCφ30 =吊り角度60°2点吊安全荷重16,900kg
 概算総自重 14.750ton
 (BB26000概算総自重7,250kg+吊り荷7,500kg)
 参考シャックル 強力長シャックル 8t×4個
 吊り位置 ⑤



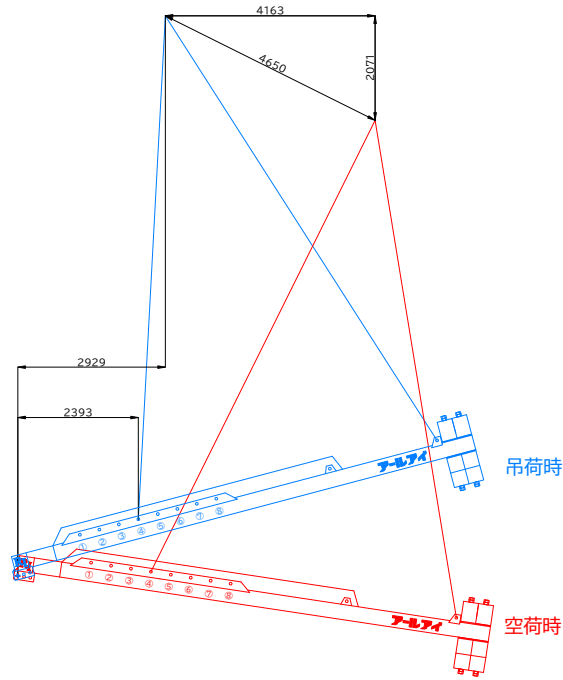
BBバランサー26000 8t吊り概算変動図
 参考ワイヤ
 IWRCφ30×10m片アイ片シンプル 4本
 ワイヤIWRCφ30 =吊り角度60°2点吊安全荷重16,900kg
 概算総自重 15.250ton
 (BB26000概算総自重7,250kg+吊り荷8,000kg)
 参考シャックル 強力長シャックル 8t×4個
 吊り位置 ⑤



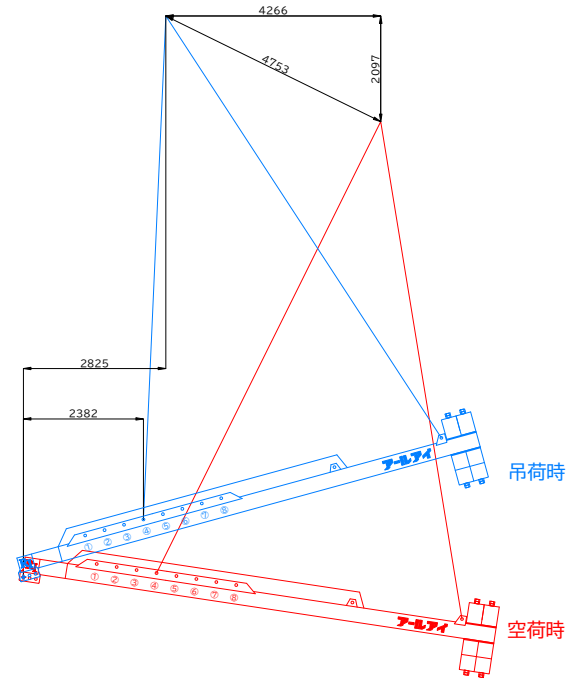
BBバランサー26000 8.5t吊り概算変動図
 参考ワイヤ
 IWRCφ30×10m片アイ片シンプル 4本
 ワイヤIWRCφ30 =吊り角度60°2点吊安全荷重16,900kg
 概算総自重 15.750ton
 (BB26000概算総自重7,250kg+吊り荷8,500kg)
 参考シャックル 強力長シャックル 8t×4個
 吊り位置 ④



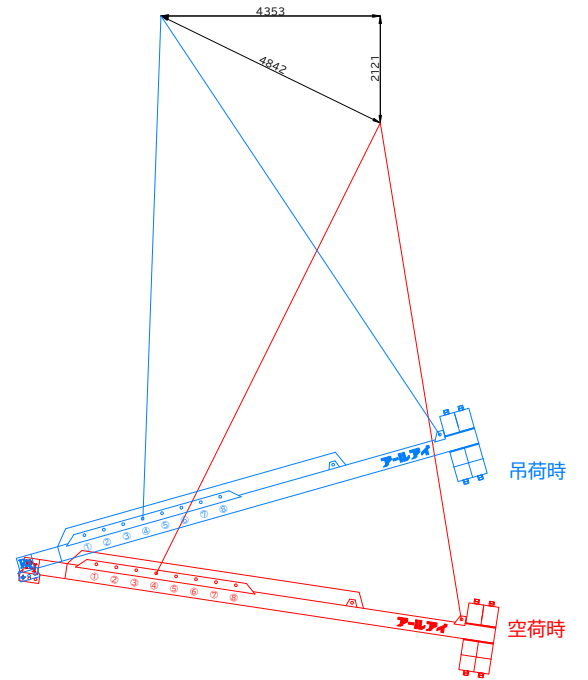
BBバランサー26000 9t吊り概算変動図
 参考ワイヤ
 IWRCφ32×10m片アイ片シンプル 4本
 ワイヤIWRCφ32 =吊り角度60°2点吊安全荷重19,200kg
 概算総自重 16.250ton
 (BB26000概算総自重7,250kg+吊り荷9,000kg)
 参考シャックル 強力長シャックル 10t×4個
 吊り位置 ④



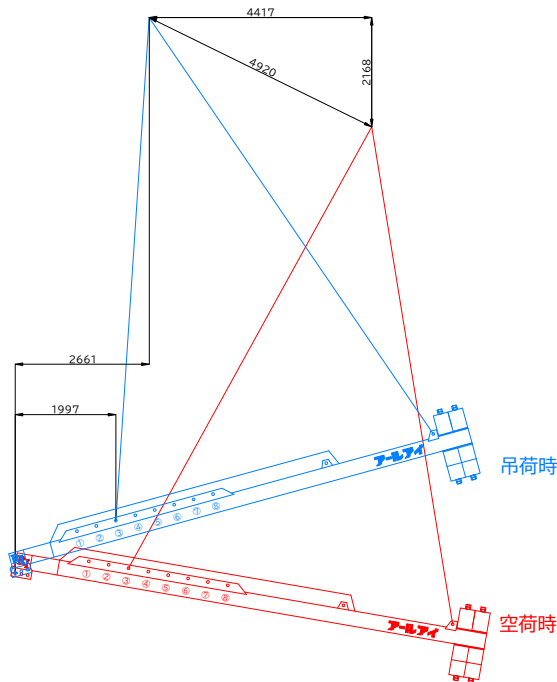
BBバランサー26000 9.5t吊り概算変動図
 参考ワイヤ
 IWRCφ32×10m片アイ片シンプル 4本
 ワイヤIWRCφ32 =吊り角度60°2点吊安全荷重19,200kg
 概算総自重 16.750ton
 (BB26000概算総自重7,250kg+吊り荷9,500kg)
 参考シャックル 強力長シャックル 10t×4個
 吊り位置 ④



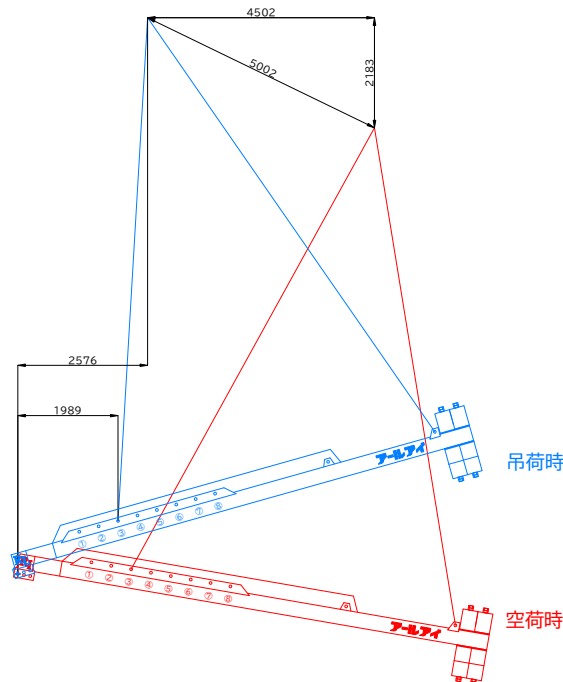
BBバランサー26000 10t吊り概算変動図
 参考ワイヤ
 IWRCφ32×10m片アイ片シンプル 4本
 ワイヤIWRCφ32 =吊り角度60°2点吊安全荷重19,200kg
 概算総自重 17.250ton
 (BB26000概算総自重7,250kg+吊り荷10,000kg)
 参考シャックル 強力長シャックル 10t×4個
 吊り位置 ④



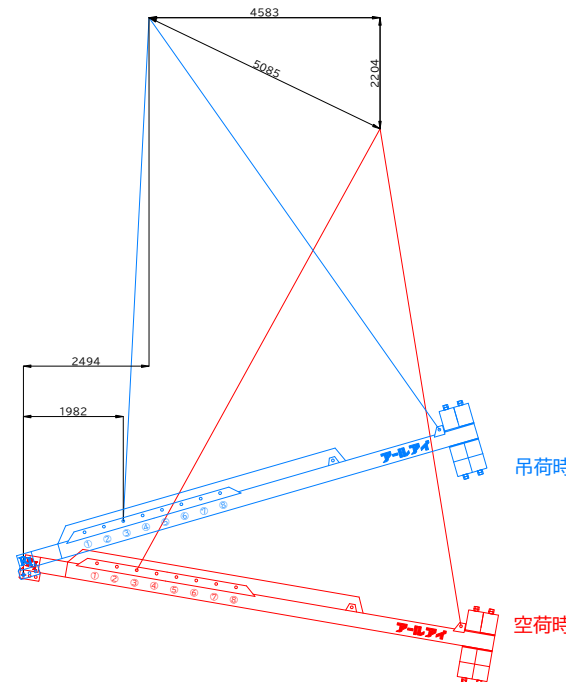
BBバランサー26000 10.5t吊り概算変動図
 参考ワイヤ
 IWRCφ32×10m片アイ片シンプル 4本
 ワイヤIWRCφ32 =吊り角度60°2点吊安全荷重19,200kg
 概算総自重 17.750ton
 (BB26000概算総自重7,250kg+吊り荷10,500kg)
 参考シャックル 強力長シャックル 10t×4個
 吊り位置 ③



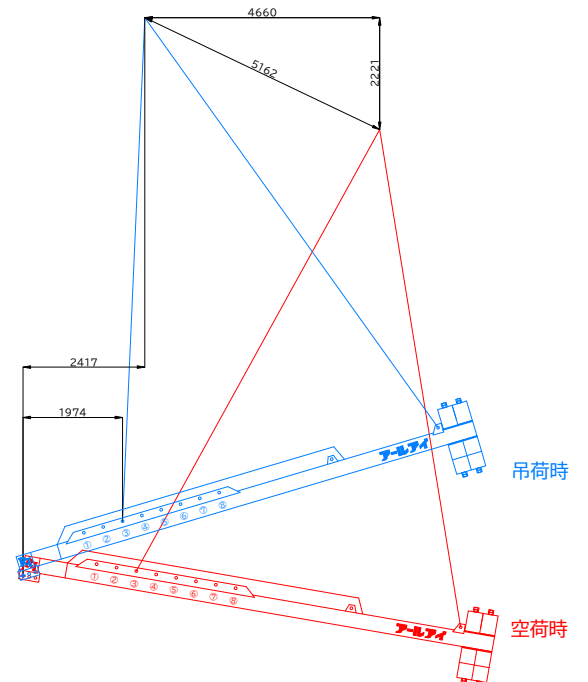
BBバランサー26000 11t吊り概算変動図
 参考ワイヤ
 IWRCφ34×10m片アイ片シンプル 4本
 ワイヤIWRCφ34 =吊り角度60°2点吊安全荷重21,700kg
 概算総自重 18.250ton
 (BB26000概算総自重7,250kg+吊り荷11,000kg)
 参考シャックル 強力長シャックル 10t×4個
 吊り位置 ③



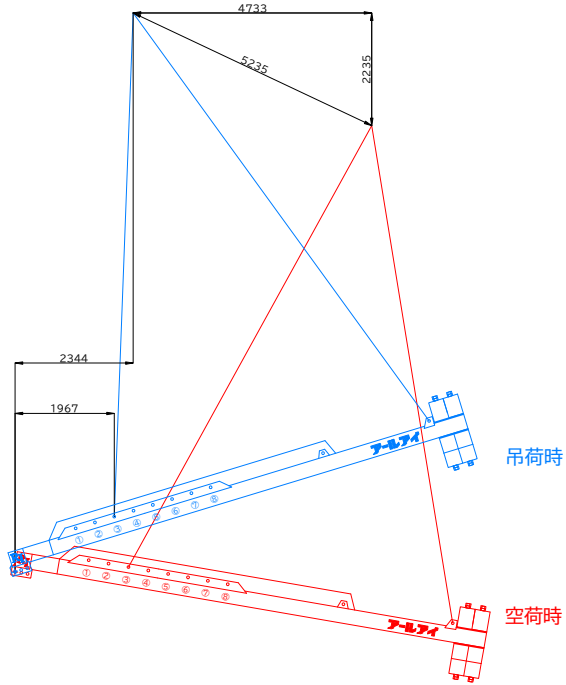
BBバランサー26000 11.5t吊り概算変動図
 参考ワイヤ
 IWRCφ34×10m片アイ片シンプル 4本
 ワイヤIWRCφ34 =吊り角度60°2点吊安全荷重21,700kg
 概算総自重 18.750ton
 (BB26000概算総自重7,250kg+吊り荷11,500kg)
 参考シャックル 強力長シャックル 10t×4個
 吊り位置 ③



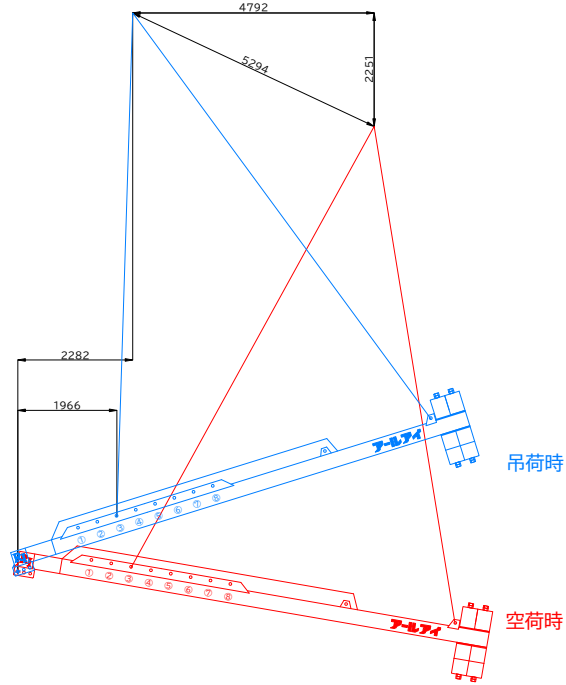
BBバランサー26000 12t吊り概算変動図
 参考ワイヤ
 IWRCφ34×10m片アイ片シンプル 4本
 ワイヤIWRCφ34 =吊り角度60°2点吊安全荷重21,700kg
 概算総自重 19.250ton
 (BB26000概算総自重7,250kg+吊り荷12,000kg)
 参考シャックル 強力長シャックル 14t×4個
 吊り位置 ③



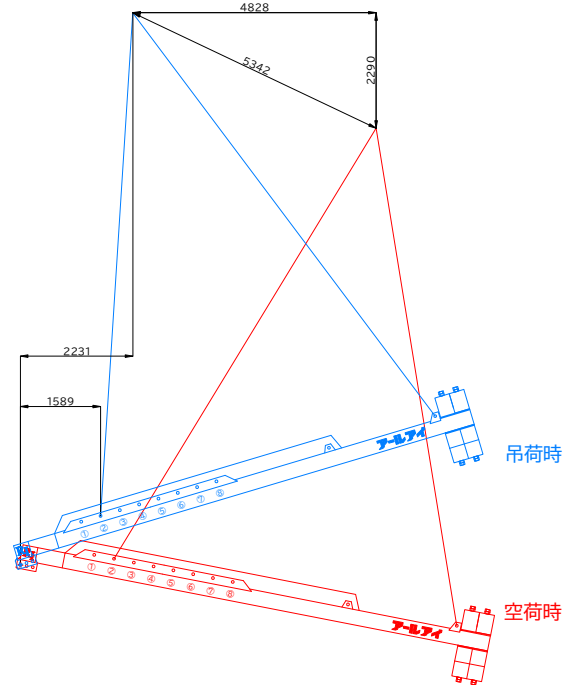
BBバランサー26000 12.5t吊り概算変動図
 参考ワイヤ
 IWRCφ34×10m片アイ片シンプル 4本
 ワイヤIWRCφ34 =吊り角度60°2点吊安全荷重21,700kg
 概算総自重 19.750ton
 (BB26000概算総自重7,250kg+吊り荷12,500kg)
 参考シャックル 強力長シャックル 14t×4個
 吊り位置 ③



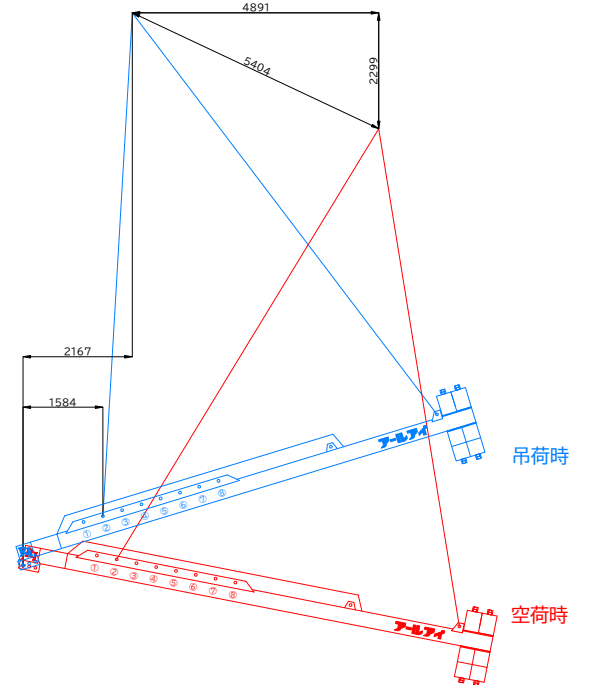
BBバランサー26000 13t吊り概算変動図
 参考ワイヤ
 IWRCφ34×10m片アイ片シンプル 4本
 ワイヤIWRCφ34 =吊り角度60°2点吊安全荷重21,700kg
 概算総自重 20.250ton
 (BB26000概算総自重7,250kg+吊り荷13,000kg)
 参考シャックル 強力長シャックル 14t×4個
 吊り位置 ③



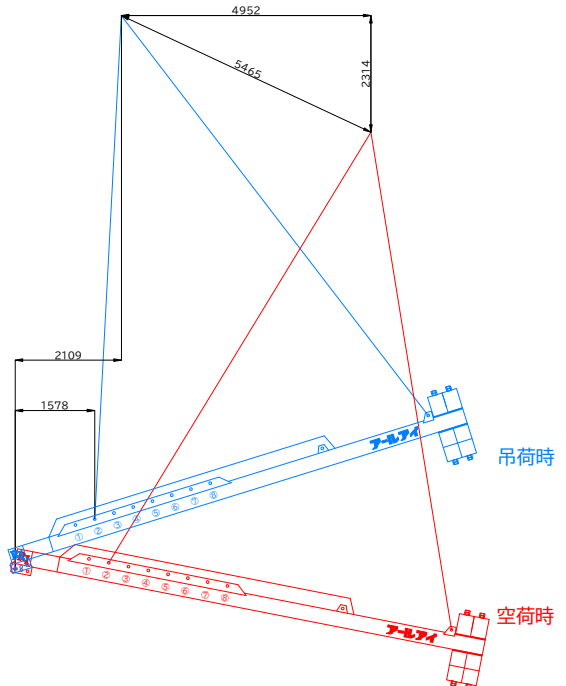
BBバランサー26000 13.5t吊り概算変動図
 参考ワイヤ
 IWRCφ36×10m片アイ片シンプル 4本
 ワイヤIWRCφ36 =吊り角度60°2点吊安全荷重24,300kg
 概算総自重 20.750ton
 (BB26000概算総自重7,250kg+吊り荷13,500kg)
 参考シャックル 強力長シャックル 14t×4個
 吊り位置 ②



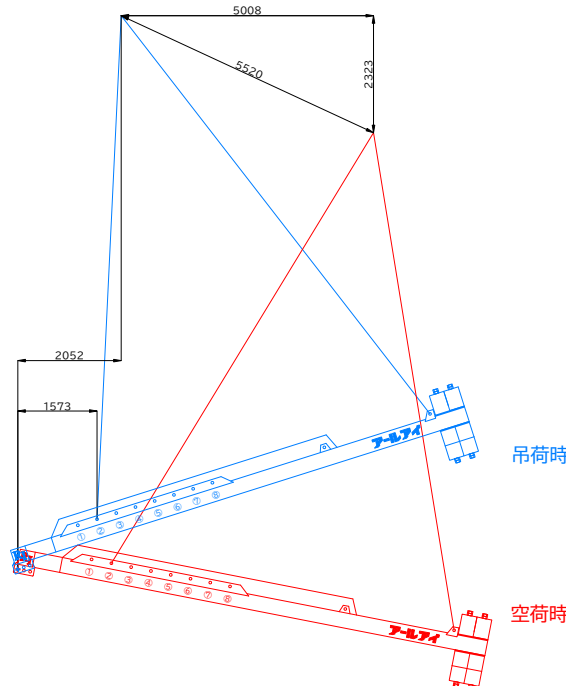
BBバランサー26000 14t吊り概算変動図
 参考ワイヤ
 IWRCφ36×10m片アイ片シンプル 4本
 ワイヤIWRCφ36 =吊り角度60°2点吊安全荷重24,300kg
 概算総自重 21.250ton
 (BB26000概算総自重7,250kg+吊り荷14,000kg)
 参考シャックル 強力長シャックル 14t×4個
 吊り位置 ②



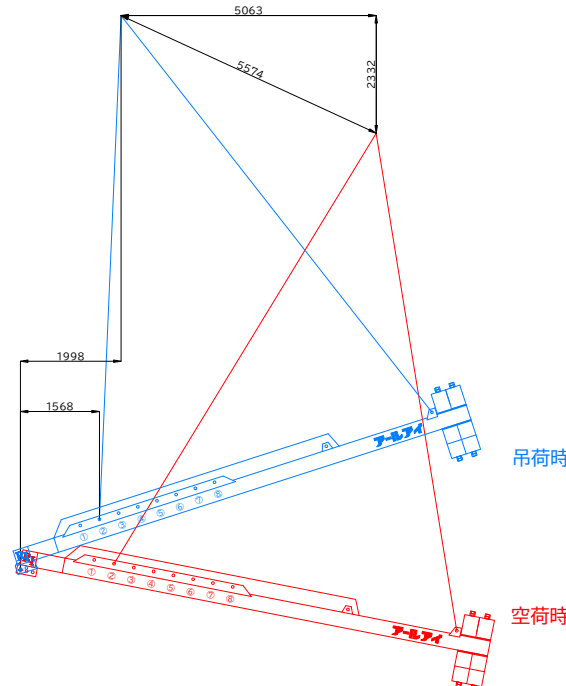
BBバランサー26000 14.5t吊り概算変動図
 参考ワイヤ
 IWRCφ36×10m片アイ片シンプル 4本
 ワイヤIWRCφ36 =吊り角度60°2点吊安全荷重24,300kg
 概算総自重 21.750ton
 (BB26000概算総自重7,250kg+吊り荷14,500kg)
 参考シャックル 強力長シャックル 14t×4個
 吊り位置 ②



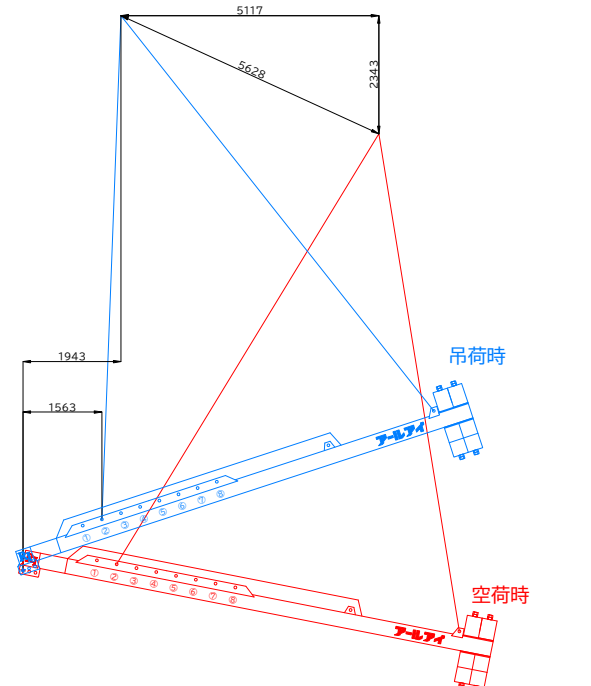
BBバランサー26000 15t吊り概算変動図
 参考ワイヤ
 IWRCφ36×10m片アイ片シンプル 4本
 ワイヤIWRCφ36 =吊り角度60°2点吊安全荷重24,300kg
 概算総自重 22.250ton
 (BB26000概算総自重7,250kg+吊り荷15,000kg)
 参考シャックル 強力長シャックル 14t×4個
 吊り位置 ②



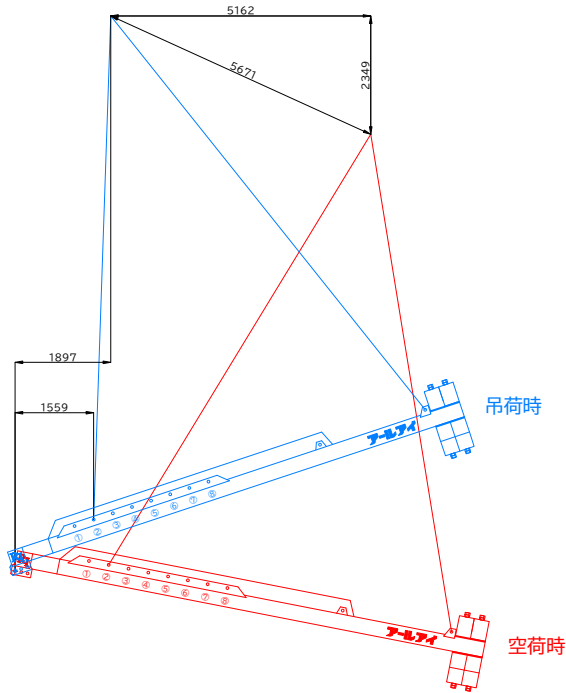
BBバランサー26000 15.5t吊り概算変動図
 参考ワイヤ
 IWRCφ38×10m片アイ片シンプル 4本
 ワイヤIWRCφ36 =吊り角度60°2点吊安全荷重24,300kg
 概算総自重 22.750ton
 (BB26000概算総自重7,250kg+吊り荷15,500kg)
 参考シャックル 強力長シャックル 14t×4個
 吊り位置 ②



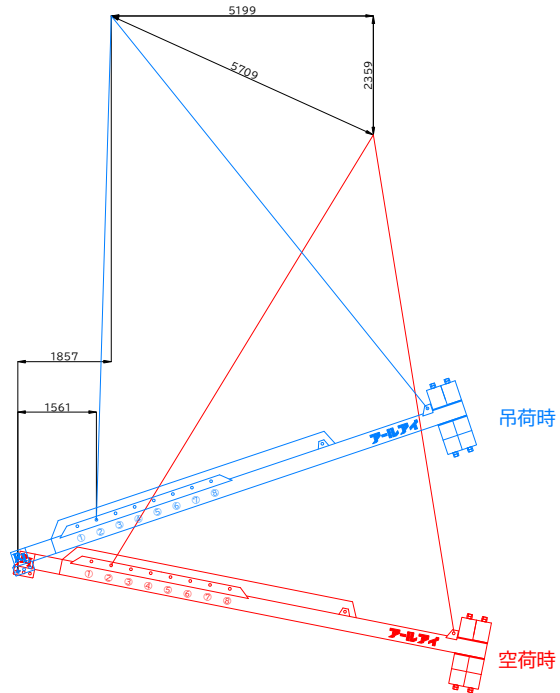
BBバランサー26000 16t吊り概算変動図
 参考ワイヤ
 IWRCφ36×10m片アイ片シンプル 4本
 ワイヤIWRCφ36 =吊り角度60°2点吊安全荷重24,300kg
 概算総自重 23.250ton
 (BB26000概算総自重7,250kg+吊り荷16,000kg)
 参考シャックル 強力長シャックル 14t×4個
 吊り位置 ②



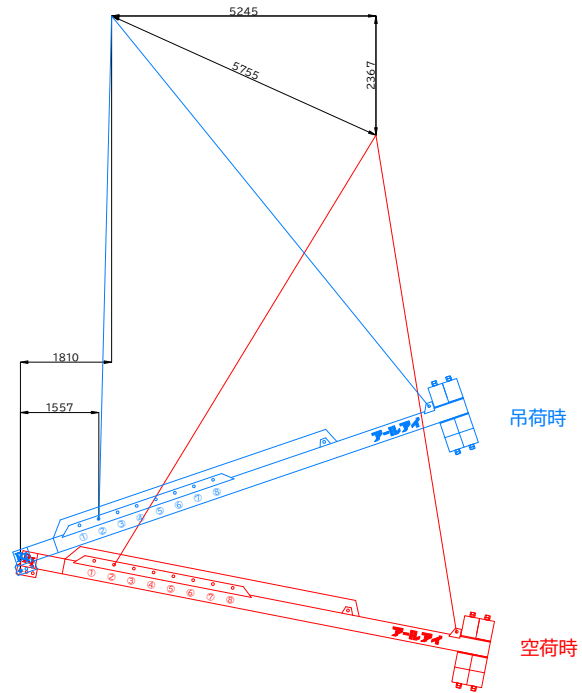
BBバランサー26000 16.5t吊り概算変動図
 参考ワイヤ
 IWRCφ38×10m片アイ片シンプル 4本
 ワイヤIWRCφ38 =吊り角度60°2点吊安全荷重27,100kg
 概算総自重 23.750ton
 (BB26000概算総自重7,250kg+吊り荷16,500kg)
 参考シャックル 強力長シャックル 14t×4個
 吊り位置 ②



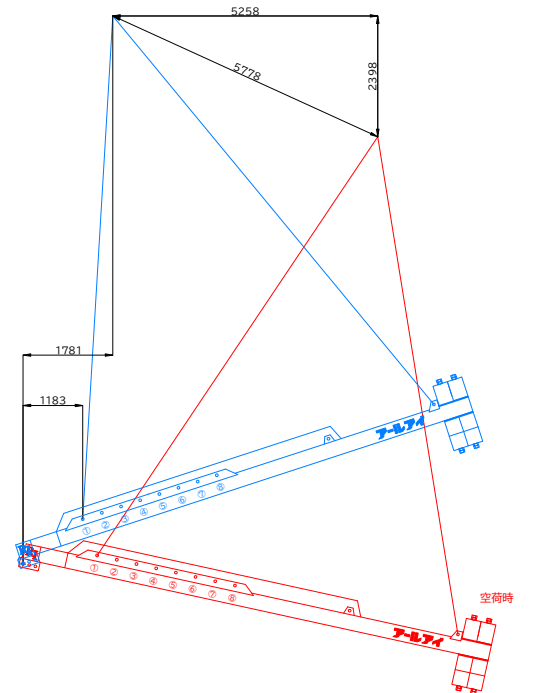
BBバランサー26000 17t吊り概算変動図
 参考ワイヤ
 IWRCφ38×10m片アイ片シンプル 4本
 ワイヤIWRCφ38 =吊り角度60°2点吊安全荷重27,100kg
 概算総自重 24.250ton
 (BB26000概算総自重7,250kg+吊り荷17,000kg)
 参考シャックル 強力長シャックル 14t×4個
 吊り位置 ②



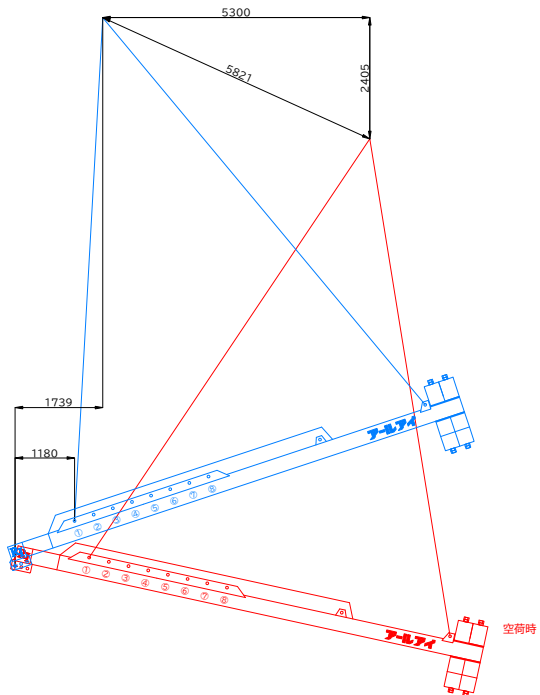
BBバランサー26000 17.5t吊り概算変動図
 参考ワイヤ
 IWRCφ38×10m片アイ片シンプル 4本
 ワイヤIWRCφ38 =吊り角度60°2点吊安全荷重27,100kg
 概算総自重 24.750ton
 (BB26000概算総自重7,250kg+吊り荷17,500kg)
 参考シャックル 強力長シャックル 14t×4個
 吊り位置 ②



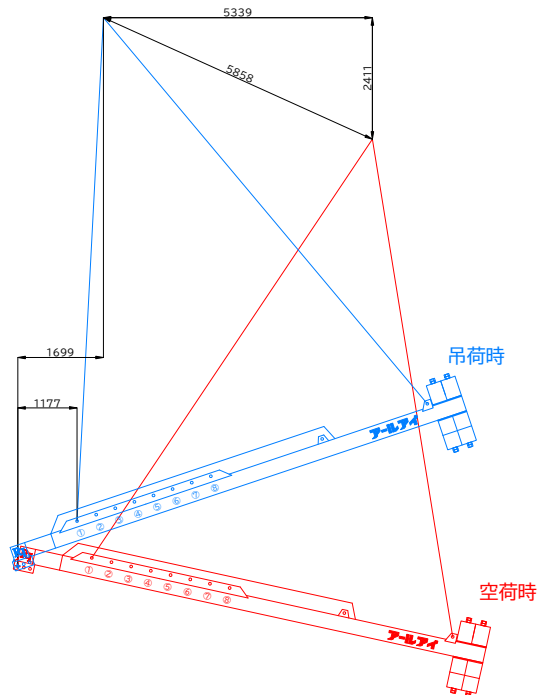
BBバランサー26000 18t吊り概算変動図
 参考ワイヤ
 IWRCφ38×10m片アイ片シンプル 4本
 ワイヤIWRCφ38 =吊り角度60°2点吊安全荷重27,100kg
 概算総自重 25.250ton
 (BB26000概算総自重7,250kg+吊り荷18,000kg)
 参考シャックル 強力長シャックル 14t×4個
 吊り位置 ①



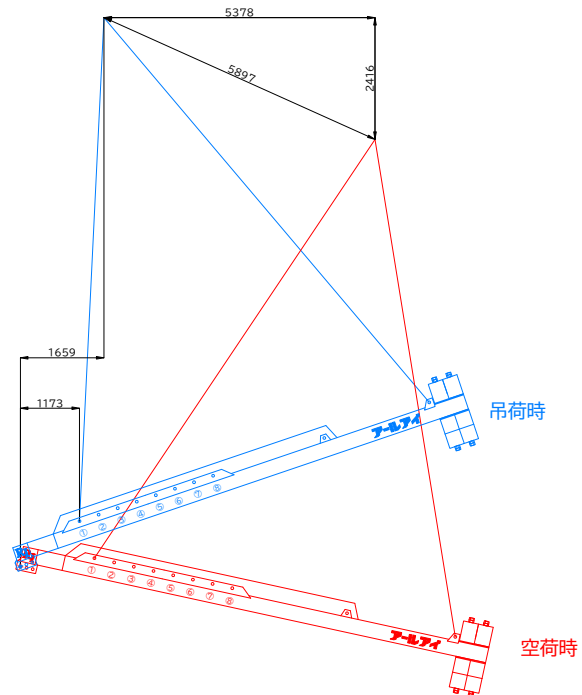
BBバランサー26000 18.5t吊り概算変動図
 参考ワイヤ
 IWRCφ38×10m片アイ片シンプル 4本
 ワイヤIWRCφ38 =吊り角度60°2点吊安全荷重27,100kg
 概算総自重 25.750ton
 (BB26000概算総自重7,250kg+吊り荷18,500kg)
 参考シャックル 強力長シャックル 14t×4個
 吊り位置 ①



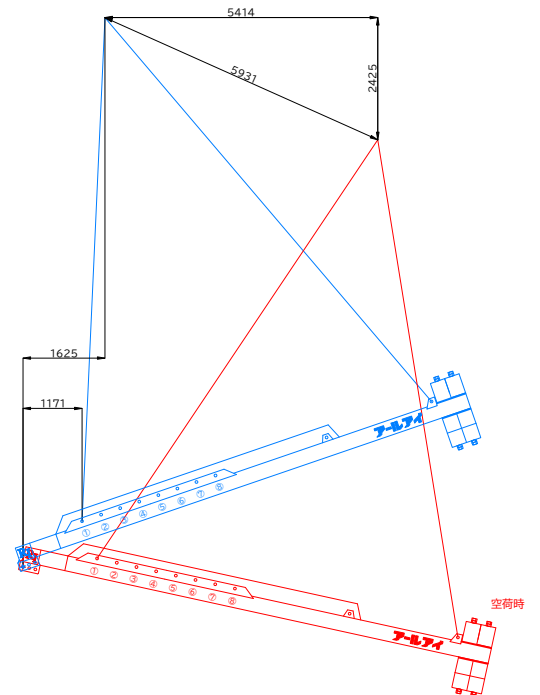
BBバランサー26000 19t吊り概算変動図
 参考ワイヤ
 IWRCφ40×10m片アイ片シンプル 4本
 ワイヤIWRCφ40 =吊り角度60°2点吊安全荷重30,000kg
 概算総自重 26.250ton
 (BB26000概算総自重7,250kg+吊り荷19,000kg)
 参考シャックル 強力長シャックル 14t×4個
 吊り位置 ①



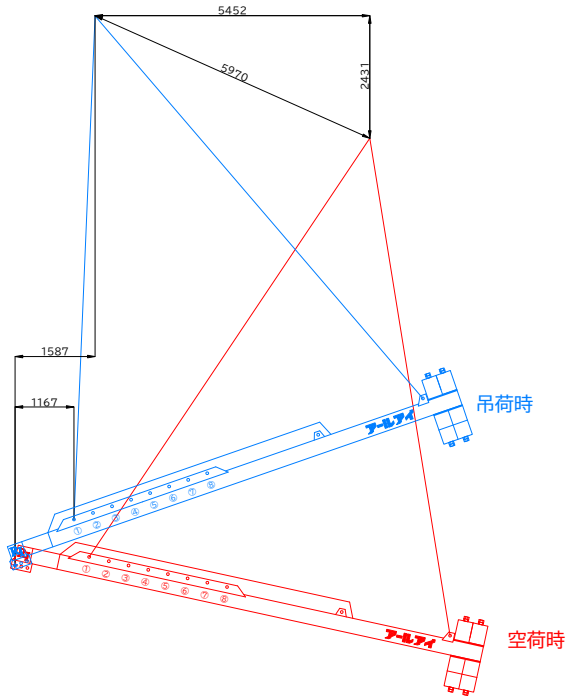
BBバランサー26000 19.5t吊り概算変動図
 参考ワイヤ
 IWRCφ40×10m片アイ片シンプル 4本
 ワイヤIWRCφ40 =吊り角度60°2点吊安全荷重30,000kg
 概算総自重 26.750ton
 (BB26000概算総自重7,250kg+吊り荷19,500kg)
 参考シャックル 強力長シャックル 14t×4個
 吊り位置 ①



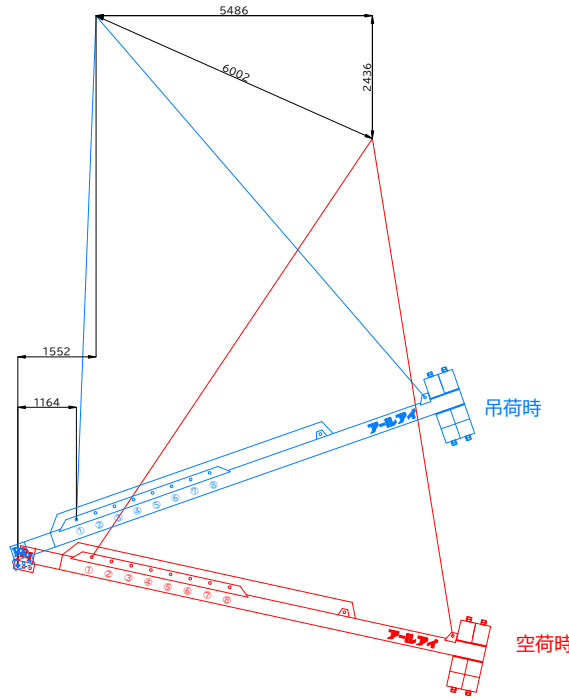
BBバランサー26000 20t吊り概算変動図
 参考ワイヤ
 IWRCφ40×10m片アイ片シンプル 4本
 ワイヤIWRCφ40 =吊り角度60°2点吊安全荷重30,000kg
 概算総自重 27.250ton
 (BB26000概算総自重7,250kg+吊り荷20,000kg)
 参考シャックル 強力長シャックル 20t×4個
 吊り位置 ①



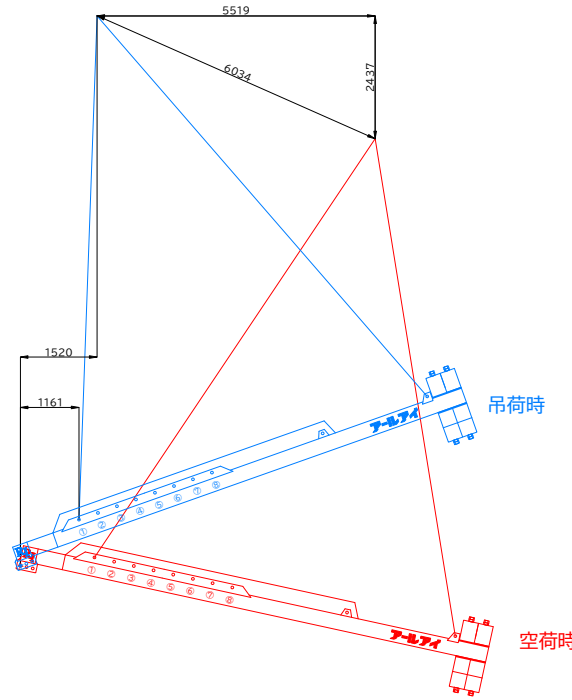
BBバランサー26000 20.5t吊り概算変動図
 参考ワイヤ
 IWRCφ40×10m片アイ片シンプル 4本
 ワイヤIWRCφ40 =吊り角度60°2点吊安全荷重30,000kg
 概算総自重 27.750ton
 (BB26000概算総自重7,250kg+吊り荷20,500kg)
 参考シャックル 強力長シャックル 20t*4個
 吊り位置 ①



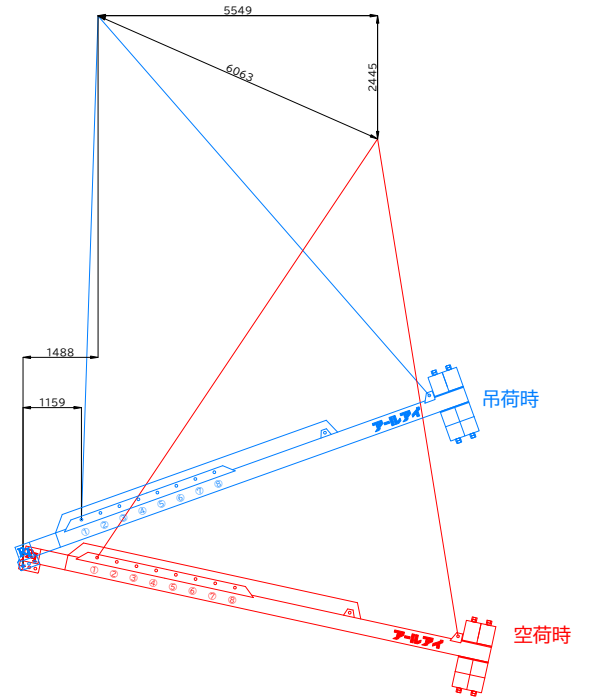
BBバランサー26000 21t吊り概算変動図
 参考ワイヤ
 IWRCφ40×10m片アイ片シンプル 4本
 ワイヤIWRCφ40 =吊り角度60°2点吊安全荷重30,000kg
 概算総自重 28.250ton
 (BB26000概算総自重7,250kg+吊り荷21,000kg)
 参考シャックル 強力長シャックル 20t*4個
 吊り位置 ①



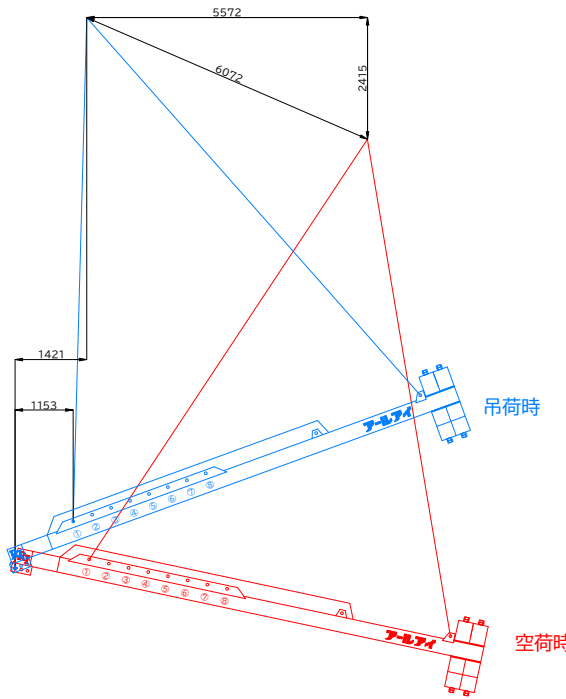
BBバランサー26000 21.5t吊り概算変動図
 参考ワイヤ
 IWRCφ40×10m片アイ片シンプル 4本
 ワイヤIWRCφ40 =吊り角度60°2点吊安全荷重30,000kg
 概算総自重 28.750ton
 (BB26000概算総自重7,250kg+吊り荷21,500kg)
 参考シャックル 強力長シャックル 20t*4個
 吊り位置 ①



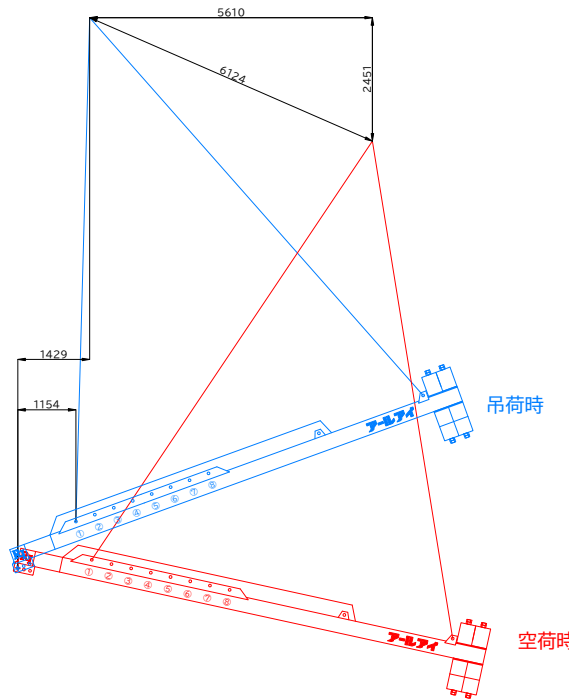
BBバランサー26000 22t吊り概算変動図
 参考ワイヤ
 IWRCφ42×10m片アイ片シンプル 4本
 ワイヤIWRCφ42 =吊り角度60°2点吊安全荷重33,200kg
 概算総自重 29.250ton
 (BB26000概算総自重7,250kg+吊り荷22,000kg)
 参考シャックル 強力長シャックル 20t*4個
 吊り位置 ①



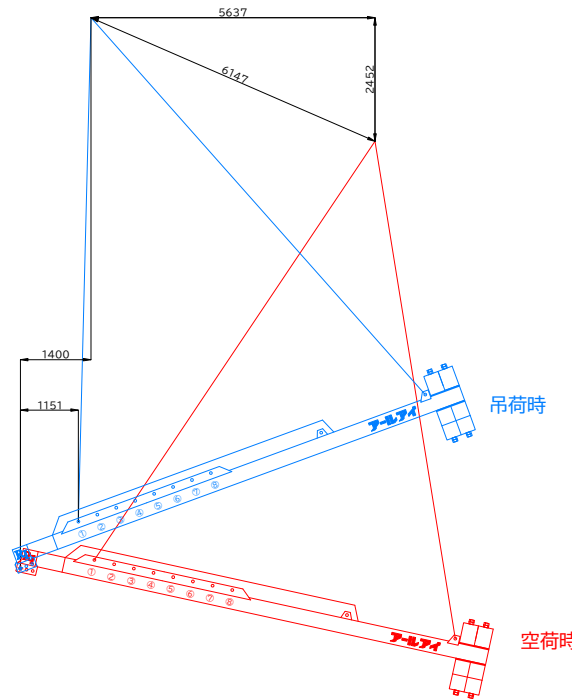
BBバランサー26000 22.5t吊り概算変動図
 参考ワイヤ
 IWRCφ42×10m片アイ片シンプル 4本
 ワイヤIWRCφ42 =吊り角度60°2点吊安全荷重33,200kg
 概算総自重 29.750ton
 (BB26000概算総自重7,250kg+吊り荷22,500kg)
 参考シャックル 強力長シャックル 20t*4個
 吊り位置 ①



BBバランサー26000 23t吊り概算変動図
 参考ワイヤ
 IWRCφ42×10m片アイ片シンプル 4本
 ワイヤIWRCφ42 =吊り角度60°2点吊安全荷重33,200kg
 概算総自重 30.250ton
 (BB26000概算総自重7,250kg+吊り荷23,000kg)
 参考シャックル 強力長シャックル 20t*4個
 吊り位置 ①



BBバランサー26000 23.5t吊り概算変動図
 参考ワイヤ
 IWRCφ42×10m片アイ片シンプル 4本
 ワイヤIWRCφ42 =吊り角度60°2点吊安全荷重33,200kg
 概算総自重 30.750ton
 (BB26000概算総自重7,250kg+吊り荷23,500kg)
 参考シャックル 強力長シャックル 20t*4個
 吊り位置 ①



BBバランサー26000 24t吊り概算変動図
 参考ワイヤ
 IWRCφ42×10m片アイ片シンプル 4本
 ワイヤIWRCφ42 =吊り角度60°2点吊安全荷重33,200kg
 概算総自重 31.250ton
 (BB26000概算総自重7,250kg+吊り荷24,000kg)
 参考シャックル 強力長シャックル 20t*4個
 吊り位置 ①

