

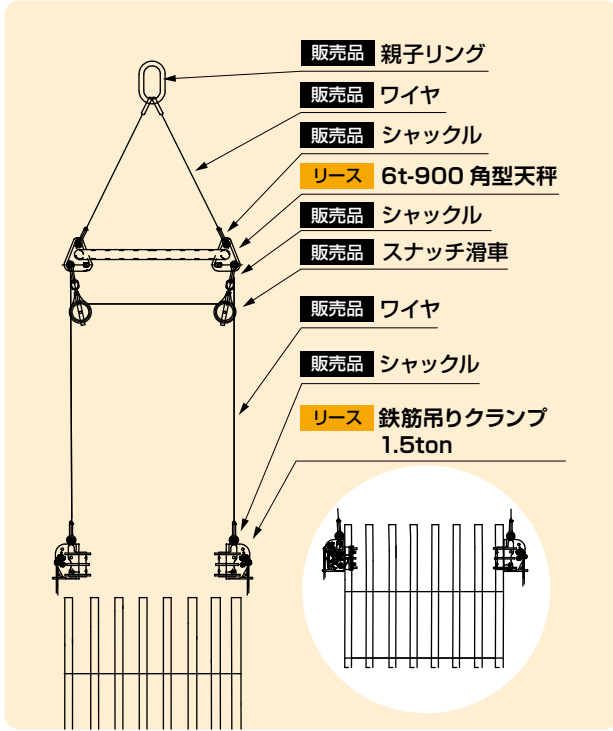
作業確認シート

鉄筋地組柱吊り

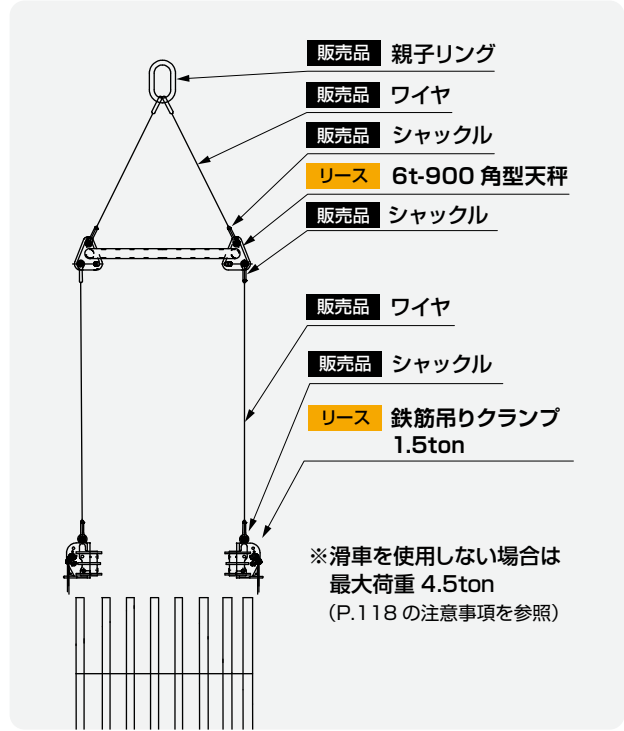
鉄筋地組柱吊り 参考例

※記載の販売品は参考としてお出ししております。

◎建て起こし作業あり



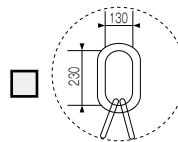
◎建て起こし作業なし



確認事項

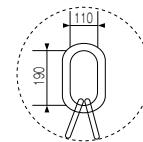
① 親子リング寸法確認

※クレーンのフックに入るか確認してください。
※大きなタイプも対応出来ます。ご相談ください。



親子リング SG13-8 10.5t

or



親子リング SG10-8 6.2t

② 鉄筋吊りクランプ 操作ワイヤ確認

通常5m(最長9m)
※長さのご指定がある場合はご記入ください。

鉄筋地組柱長さ

m

or

鉄筋吊りクランプから手元までの距離

m

=

鉄筋吊りクランプ 操作ワイヤ

m

③ 鉄筋棒サイズ確認

鉄筋棒サイズ

D

アジャスターの有無 (D19~29...有/D32~41...無し)

有り 無し

④ 鉄筋地組柱質量

t

⑤ 建て起こし作業の有無

有り 無し



- 吊り荷の寸法、重量によって選定をお願いします。
- ワイヤ、シャックルは参考仕様・寸法です。選定には打ち合わせが必要です。

自動
玉外し装置

反転装置

回転
誘導装置

バランサー

天秤

クランプ

PC
調整治具

エコライザー

吊り金具

各種
確認シート

寸法表・
安全荷重表